



Coupa

S2C (Sourcing) – Lieferanten Guide
Version 1.02

Version

Version	Datum	Autor	Beschreibung der Änderung
1.0	Mai 2022	BRENNTAG	Dokumenterstellung
1.01	Juni 2022	BRENNTAG	Dokumentenrevision
1.02	August 2023	BRENNTAG	Dokumentenrevision

Trainingsinhalt

01 Einleitung

02 Auf ein Coupa-Event zugreifen

03 Auf RfQ-Ereignisse reagieren

04 Antworten via Excel einreichen

05 Auf Auktionen antworten

01 Einleitung

Coupa Sourcing für Lieferanten

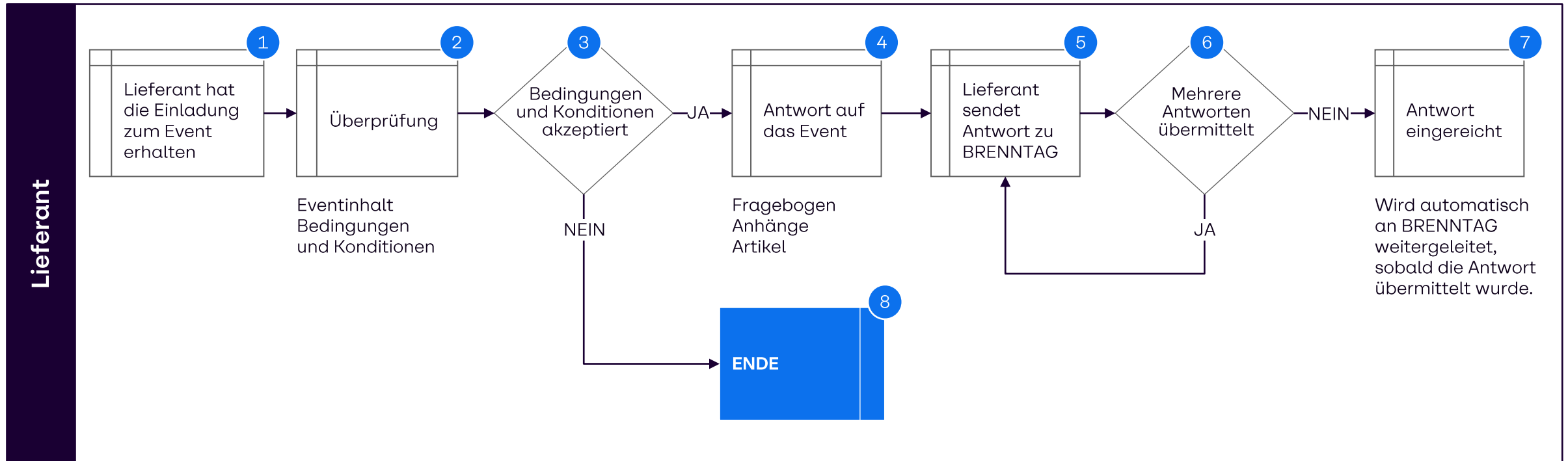
Diese Schulungsunterlagen ermöglichen es Ihnen ...

- auf das BRENNTAG Sourcing Event über das Coupa Sourcing Portal zu reagieren.

Bitte denken Sie daran, dass ...

- Sie das BRENNTAG Sourcing Events direkt per E-Mail empfangen und aus dieser E-Mail heraus beantworten können.
- keine zusätzlichen Konten eingerichtet werden müssen.
- Sourcing Events können nicht im CSP (Coupa Supplier Portal) angezeigt werden.

Sourcing Event – Lieferanten Antwortprozess



Unterstützte Browser für Coupa

Browser

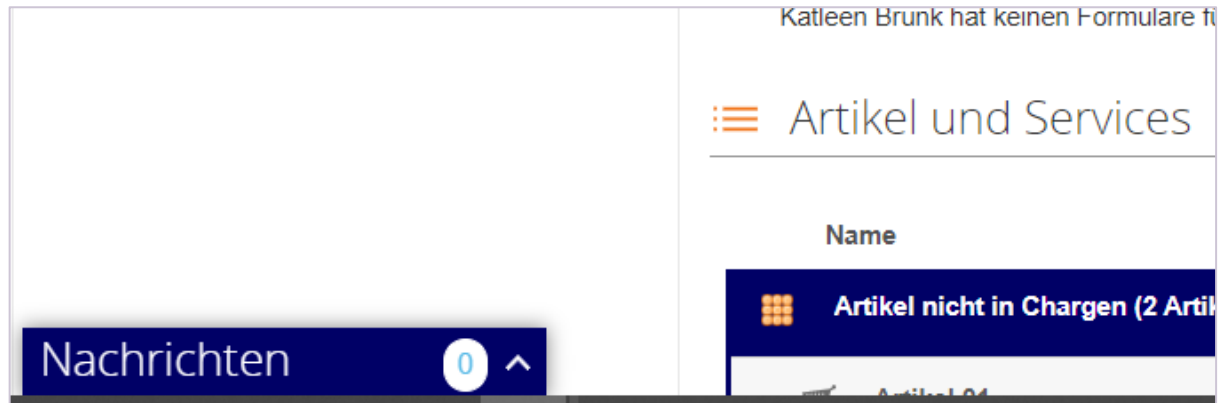
Der aktuelle Coupa Release (R33) unterstützt die neuesten Versionen der Webbrowser.

Bitte stellen Sie sicher, dass Sie die Sourcing Events in einem der folgenden drei Browser öffnen:

- Google Chrome 99.0
- Mozilla Firefox 98.0
- Microsoft Edge 99.0

Coupa Support Kontaktdetails

Alle Fragen zu einem laufenden Event sollten über das Message Board des Events gestellt werden (unten links auf der jeweiligen Eventseite im Coupa Sourcing Portal)



Bei technischen Fragen wenden Sie sich gerne an den folgenden Kontakt:
E-Mail: sourcing.support@coupa.com

Alternativ finden Sie hier die Liste der lokalen Telefonnummern von Coupa:
https://success.coupa.com/Support/Contact_Us

02


Auf ein Coupa-Event zugreifen

Auf ein Sourcing-Event antworten: Log-in

1 Klicken Sie den **“Ich beabsichtige, teilzunehmen”**-Button, wenn Sie an dem Event teilnehmen möchten.

Klicken Sie den **“Event anzeigen”**-Button, wenn Sie sich das Event anzeigen lassen möchten.

B BRENNTAG Ausschreibung: Verpackungsmaterial Einladung - Sourcing-Event #348

Powered by 

Brenntag hat Sie zu einem Beschaffungsereignis eingeladen: **Ausschreibung: Verpackungsmaterial**.

Sollten Sie an diesem Event, teilnehmen wollen, müssen Sie die Vertragskonditionen akzeptieren. Vorher sind Artikel und Details des Events nicht einsehbar.
Antworten können im Menüpunkt "Meine Antwort" bereitgestellt werden.
Bitte nutzen Sie das Nachrichten-Center für dieses Event am Ende der Seite.

B BRENNTAG

Bitte folgen Sie den Anweisungen im "Lieferanten-Guide", im Bereich "Anhänge des Einkäufers".

Mit freundlichen Grüßen,
Brenntag Indirekter Einkauf

Antwortfälligkeitsdatum: Mittwoch, 29 Juni 2022 01:18 NACHMITTAG CEST

Möchten Sie später teilnehmen?
Klicken Sie auf die Schaltfläche **Ich beabsichtige, teilzunehmen**, um den Einkäufer darüber zu informieren.

Benötigen Sie weitere Informationen?
Klicken Sie auf **Event anzeigen**, um zur Eventseite zu gelangen.

1 **Ich beabsichtige, teilzunehmen** **Event anzeigen**

03

Auf RfQ-Ereignisse reagieren

Auf ein Sourcing-Event antworten: Event-Info-Seite

Wenn Sie auf den Veranstaltungslink klicken, werden Sie zur Event-Info Seite weitergeleitet. Nach dem Öffnen der Veranstaltung sehen Sie die folgenden Inhalte:

EVENT INFO TAB

- Bedingungen und Konditionen
- BRENNTAG Anhänge
- Ausschreibungsregeln
- Zeitplan

MEIN ANTWORT TAB

- Anhänge
- Formulare
- Einzelpositionen

2

Akzeptieren Sie die BRENNTAG-Bedingungen auf der Registerkarte Veranstaltungsinformationen.

Zeigt Interesse an der Teilnahme



Wird aktiviert, wenn die Annahme der Bedingungen und Konditionen an BRENNTAG gesendet wird.

Antwort eingeben

Ausschreibung: Die Allgemeinen Geschäftsbedingungen wurden akzeptiert.

Die Allgemeinen Geschäftsbedingungen wurden akzeptiert.

Event endet 14 : 16 Tage Std.

Event-Info Meine Antwort

Countdown Timer

Brenntag hat Sie zu einem Beschaffungsereignis eingeladen: **Ausschreibung: Verpackungsmaterial**. Sollten Sie an diesem Event, teilnehmen wollen, müssen Sie die Vertragskonditionen akzeptieren. Vorher sind Artikel und Details des Events nicht einsehbar. Antworten können im Menüpunkt "Meine Antwort" bereitgestellt werden. Bitte nutzen Sie das Nachrichten-Center für dieses Event am Ende der Seite.

Bitte folgen Sie den Anweisungen im "Lieferanten-Guide", im Bereich "Anhänge des Einkäufers".

Mit freundlichen Grüßen,
Brenntag Indirekter Einkauf

Beabsichtigen Sie, an diesem Event teilzunehmen?

Ich beabsichtige, an diesem Event teilzunehmen.
Der Eigentümer des Events wird über Ihre Absicht zur Teilnahme informiert.

Den Allgemeinen Geschäftsbedingungen zustimmen

Allgemeine Geschäftsbedingungen
Do you accept the Brenntag RFX Legal Terms

Allgemeine Geschäftsbedingungen
Do you accept the Brenntag Code of Conduct

Akzeptieren Sie diese Allgemeinen Geschäftsbedingungen?
 Ja
 Nein

Akzeptieren Sie diese Allgemeinen Geschäftsbedingungen?
 Ja
 Nein

Eventinformationen & Regeln für Angebote

Anhänge des Einkäufers

- About_Brenntag.pdf
- https://www.brenntag.com/
- TTS_Onepager_2021.pdf
- RFX_Legal_Terms.pdf
- 2021-Brenntag_code-of-conduct_en.pdf
- Confidentiality_of_Data_and_Trade_Sec...

Event endet zum Eventendzeitpunkt.

Nach dem Absenden kann der Einkäufer Ihre Antworten sehen

Regeln für das Event

Auf ein Sourcing-Event antworten: meine Antwort-Seite

- 3 Gehen Sie auf die Registerkarte "Meine Antworten" und füllen Sie die obligatorischen Felder von Anlagen, Formularen und Positionen aus (nur sichtbar, wenn die Allgemeinen Geschäftsbedingungen zuvor akzeptiert wurden).

Anhänge

Bereitgestellt von [Avatar] Ihre Antwort

Ausschreibungsunterlagen

Anweisungen
Bitte füllen Sie das Dokument vollständig aus.

Anlage
Keine

Anlage *
Hinzufügen [Datei](#)

Durchsuchen ✕

📁 Dateien hier ablegen

Formulare

Event-Info **Meine Antwort** 3

Bereitgestellt von [Avatar] Ihre Antwort

Ausschreibungsunterlagen

Anweisungen
Bitte füllen Sie das Dokument vollständig aus.

Anlage
Keine

Anlage *
Hinzufügen [Datei](#)

Formulare

Artikel und Services

Name	Meine Kapazität	Erwartete Menge	Mein Preis	Preis x erwartete Menge
Artikel nicht in Chargen (2 Artikel) 0,000 EUR				
Artikel 01		1,00 (Each) x	<input type="text"/> * -	0,00 EUR
Artikel 02		1,00 (Each) x	<input type="text"/> * -	0,00 EUR
				Gesamt 0,00 EUR

Ich habe die Änderungen an diesem Event geprüft

Nach Excel exportieren **Von Excel importieren** **Verlauf laden** **Speichern** **Antwort an Einkäufer übermitteln**

Auf ein Sourcing-Event antworten: Potentielle Fehlermeldungen

Fehler-
benachrichtigung

Fügen Sie bitte erforderliche Anhänge hinzu ✕

Event endet **14 03**
Tage Std.

[Event-Info](#) [Meine Antwort](#)

Ka die folgenden [Änderungen](#) an diesem Event vorgenommen

Bitte markierte Fehler beheben.

- Please add required attachments

Anhänge ▾

Bereitgestellt von Ka	Ihre Antwort
<p>Ausschreibungsunterlagen</p> <p>Anweisungen Bitte füllen Sie das Dokument vollständig aus.</p> <p>Anlage Keine</p>	<p>Antwort auf Ausschreibungsunterlagen</p> <p>Anlage * Hinzufügen Datei</p>

* ist ein Pflichtfeld und muss daher ausgefüllt werden

Auf ein Sourcing-Event antworten: Formulare

- 4 Falls der Einkäufer Formulare zu der Veranstaltung hinzugefügt hat, muss eine Antwort durch Eingabe des Textes in die entsprechenden Felder gegeben werden.

Beispiel für ein Beschaffungsformular

Forms

Event Ends 01:23 days hrs

1. Generic Supplier Questionnaire_v2

Please answer the questions below.

4 SUPPLIER QUESTIONNAIRE
Please fill in the questionnaire below

CONTACT INFORMATION

Company Name

Legal Entity

Address

Company Website

Name of contact person and position

Phone number

Email address

INFORMATION ABOUT YOUR BUSINESS AND OPERATIONS

Ownership Public Private

DUNS number

Parent/Holding Company

A brief overview of your company

Auf ein Sourcing-Event antworten: Artikel und Dienstleistungen

In diesem Abschnitt werden Sie Ihr Angebot spezifizieren und bepreisen. Sie müssen auf jedes Element klicken, um alle Gebotsfelder sehen zu können.

Die Felder, die der Käufer als Pflichtfelder festgelegt hat, sind mit einem roten Sternchen (*) gekennzeichnet (*).

Meine Kapazität

- Ein bearbeitbares Feld, das anfänglich mit der vom Käufer **angeforderten Menge voreingestellt** ist.
- **Die Menge sollte nicht größer als die erwartete Menge sein.**

Stellen Sie sicher, dass Sie alle Pflichtfelder ausfüllen. Andernfalls erhalten Sie bei der Übermittlung eine Fehlermeldung und Ihre Antwort wird nicht an den Käufer gesendet.

Anmerkung: Bitte geben Sie so oft wie möglich detaillierte Produktbeschreibungen und zugehörige Informationen an.

The screenshot shows a web interface for a sourcing event titled 'Artikel und Services'. At the top right, a blue box indicates 'Event endet 13:16' with 'Tage' and 'Std.' labels. Below this is a table header with columns: 'Name', 'Meine Kapazität', 'Erwartete Menge', 'Mein Preis', and 'Preis x erwartete Menge'. A sub-header reads 'Artikel nicht in Chargen (3 Artikel)' with a total value of '0,0000 EUR'. The main form area is divided into sections: 'Angeforderter Artikel' (with fields for 'Item 1', 'Manufacturer Name', 'Fiscal Code', 'Versand an', 'Manufacturer Part Number', 'Classification Of Goods', 'Artikeleinzelheiten', 'Item Description', 'Shipping Term', and a unit dropdown), 'Ihr Artikelname' (with a search field), 'ID/Artikelnummer' (with a search field), 'Bild hinzufügen' (with a callout 'Klicken Sie hier, um ein Bild hinzuzufügen'), 'Anhänge' (with a callout 'Für zusätzliche Spezifikationen von Ihnen' and a sub-section 'Anhänge Hinzufügen Datei | URL | Text'), 'Bearbeitungszeit' (with a field and 'Tage' label), and 'Beschreibung' (with a text area). A calculation row shows 'Meine Kapazität' (4,00), 'Erwartete Menge' (4,00 Each), 'Mein Preis' (empty), and 'Wert' (= 0,00 EUR). A callout 'Preis pro Einheit für die erwartete Menge.' points to the price field. At the bottom right are buttons for 'Abbrechen' and 'Artikel speichern'. Two vertical blue labels on the left side of the screenshot are 'Artikelspezifikation' and 'Spezifizierung Ihres Gebots'.

Auf ein Sourcing-Event antworten: Gebot für volle Kapazität

a Das Gebot für volle Kapazität zeigt an, dass Sie die erwartete Menge an Brenntag liefern können.

Ich kann diesen Artikel liefern und möchte mitbieten. Wie geht das?

- Wenn Sie die **volle Kapazität** für Brenntag bereitstellen können, müssen Sie die Menge in **My Capacity** nicht ändern, da es aus der erwarteten Menge voreingestellt ist.
- Geben Sie Ihren Preis pro Einheit (UoM) unter **My Price** an.
- Als Nächstes müssen alle verbleibenden Felder ausgefüllt werden.
- Wenn Sie fertig sind, klicken Sie bitte auf **Save Item** um den Artikel zu speichern.

Artikel und Services

Name	Meine Kapazität	Erwartete Menge	Mein Preis	Preis x erwartete Menge >
Artikel nicht in Chargen (3 Artikel)				392,000 EUR
Item 1				
Manufacturer Name		Manufacturer Part Number		Item Description
Fiscal Code		Classification Of Goods		Shipping Term
Meine Kapazität	4,00	Erwartete Menge	Mein Preis	Wert
		4,00 Each x	98,00	= 392,00 EUR

Ihr Artikelname
Geben Sie den Namen Ihres Artikels oder Services ein

ID/Artikelnummer
Geben Sie eine ID oder Artikelnummer ein

Bild hinzufügen
Bild im GIF-, JPEG- oder PNG-Format hinzufügen

Anhänge
Zum Anzeigen klicken

Formular

Bearbeitungszeit
Bearbeitungszeit Tage

Beschreibung
Beschreiben Sie Ihren Artikel oder Service

Abbrechen Artikel speichern

5 Klicken Sie hier, um ein Angebot für diesen Artikel zu speichern

Auf ein Sourcing-Event antworten: Teilgebot

b **Teilgebot** zeigt an, dass Sie weniger als die erforderliche Menge des Artikels oder der Dienstleistungen bereitstellen können, die Brenntag beschaffen möchte.

Ich möchte ein Gebot für diesen bestimmten Artikel abgeben. Allerdings kann ich nur den Teilbedarf liefern. Wie geht das?

- Bitte geben Sie **die Menge** unter **My Capacity** an, **die Sie liefern können**.
- Geben Sie Ihren Preis pro Einheit (UoM) unter **My Price** an.
- Als Nächstes müssen alle verbleibenden Felder ausgefüllt werden.
- Wenn Sie fertig sind, klicken Sie bitte auf **Save Item** um den Artikel zu speichern.

Artikel und Services

Name	Meine Kapazität	Erwartete Menge	Mein Preis	Preis x erwartete Menge >
Artikel nicht in Chargen (3 Artikel) 392,000 EUR				
Angeforderter Artikel	Versand an	Artikeleinheiten		
Item 1	Manufacturer Name	Manufacturer Part Number	Item Description	
Fiscal Code	Classification Of Goods	Shipping Term		
Meine Kapazität	Erwartete Menge	Mein Preis	Wert	
2,00	4,00 Each x	98,00	= 392,00 EUR	
Ihr Artikelname	Geben Sie den Namen Ihres Artikels oder Services ein		Bearbeitungszeit	Bearbeitungszeit Tage
ID/Artikelnummer	Geben Sie eine ID oder Artikelnummer ein		Beschreibung	Beschreiben Sie Ihren Artikel oder Service
Bild hinzufügen	Bild im GIF-, JPEG- oder PNG-Format hinzufügen			
Anhänge	Zum Anzeigen klicken			
Formular				
	Abbrechen	Artikel speichern		

Auf ein Sourcing-Event antworten: Kein Gebot

C **Kein Gebot** ergibt sich, in dem Sie kein Angebot abgeben, weil Sie den Artikel oder die Dienstleistungen, die Brenntag beschaffen möchte, nicht liefern können.

Ich kann diesen Artikel nicht liefern. Daher möchte ich kein Gebot für diesen Artikel oder diese Dienstleistung abgeben. Wie geht das?

- Sie setzen die Menge auf **Null (0)** bei **My Capacity**, um anzugeben, dass Sie nicht auf diesen Artikel bieten möchten.
- Sie können **My Price** und alle anderen Felder überspringen, da Sie kein Gebot für diesen Artikel abgeben.
- Wenn Sie fertig sind, klicken Sie bitte auf **Save Item** um den Artikel zu speichern.

Artikel und Services

Name	Meine Kapazität	Erwartete Menge	Mein Preis	Preis x erwartete Menge >
Artikel nicht in Chargen (3 Artikel)				392,000 EUR
Angeforderter Artikel	Versand an	Artikeleinzelheiten		
Item 1				
Manufacturer Name	Manufacturer Part Number	Item Description		
Fiscal Code	Classification Of Goods	Shipping Term		
Meine Kapazität	Erwartete Menge	Mein Preis	Wert	
0	4,00 Each x		= 0,00 EUR	
Ihr Artikelname	Bitte geben Sie hier Null (0) ein		Bearbeitungszeit	
Geben Sie den Namen Ihres Artikels oder Services ein			Bearbeitungszeit Tage	
ID/Artikelnummer			Beschreibung	
Geben Sie eine ID oder Artikelnummer ein			Beschreiben Sie Ihren Artikel oder Service	
Bild hinzufügen				
Bild im GIF-, JPEG- oder PNG-Format hinzufügen				
Anhänge				
Zum Anzeigen klicken				
Formular				
			Abbrechen	Artikel speichern

Auf ein Sourcing-Event antworten

- 6 Klicken Sie auf die **Schaltfläche "Antwort an Einkäufer übermitteln"**, um Ihre Angebote an BRENNTAG zu senden

Artikel und Services

Name	Meine Kapazität	Erwartete Menge	Mein Preis	Preis x erwartete Menge >
Artikel nicht in Chargen (2 Artikel)				579,0000 EUR
Artikel 01		1,00 (Each) x	123,00 *	123,00 EUR
Artikel 02		1,00 (Each) x	456,00 *	456,00 EUR
				Gesamt 579,00 EUR

Nach Excel exportieren Von Excel importieren Verlauf laden Speicher **6** Antwort an Einkäufer übermitteln

Auf ein Sourcing-Event antworten

Diese Benachrichtigung informiert Sie darüber, dass Ihr Angebot nun für BRENNTAG sichtbar ist.

Ausschreibung: Verpack... – Event Nr. 348 Aktiv

An Einkäufer gesendete Antwort

Event endet

14 : 03
Tage Std.

[Event-Info](#)

[Meine Antwort](#)

Geantwortet am 15.06.22

Antwort bearbeiten

Die Antwort kann für die verbleibende Laufzeit des Events noch angepasst werden.

Pausieren von Events

BRENNTAG kann laufende Sourcing Events pausieren. Wenn ein Event pausiert ist ...

können Lieferanten weiterhin:

- ✓ in Coupa einloggen
- ✓ BRENNTAG's Geschäftsbedingungen akzeptieren
- ✓ Anhänge hinzufügen
- ✓ Fragebögen beantworten
- ✓ Angebote eingeben
- ✓ Antwort speichern (aber nicht die Antworten an BRENNTAG übermitteln)

können Lieferanten nicht:

- ✗ ihre Antworten an BRENNTAG übermitteln

04

Antworten via Excel einreichen

Export von Einzelpositionen in Excel

1 Klicken Sie im **Meine Antworten** Tab auf „**Nach Excel exportieren**“.

Dadurch werden alle Artikel und Lose automatisch in ein standardisiertes Excel-Blatt exportiert, so dass Sie die Werte offline ausfüllen können.

The screenshot shows a web interface titled 'Artikel und Services'. It contains a table with the following columns: Name, Meine Kapazität, Erwartete Menge, Mein Preis, and Preis x erwartete Menge. The table lists two items: 'Artikel 01' with a price of 123,00 EUR and 'Artikel 02' with a price of 456,00 EUR. A total of 579,00 EUR is shown at the bottom right of the table. Below the table, there is a row of buttons: 'Nach Excel exportieren', 'Von Excel importieren', 'Verlauf laden', 'Speichern', and 'Antwort an Einkäufer übermitteln'. The 'Nach Excel exportieren' button is highlighted with a blue box and a callout bubble labeled 'Klick'.

Name	Meine Kapazität	Erwartete Menge	Mein Preis	Preis x erwartete Menge
Artikel nicht in Chargen (2 Artikel)				579,000 EUR
Artikel 01		1,00 (Each) x	123,00 *	123,00 EUR
Artikel 02		1,00 (Each) x	456,00 *	456,00 EUR
Gesamt				579,00 EUR

1 Nach Excel exportieren Von Excel importieren Verlauf laden Speichern Antwort an Einkäufer übermitteln

Hinweis: Dies wird von BRENNTAG empfohlen, damit Sie Artikelpreise und Formularfragen für große Events einfach in einem Schritt erfassen können

Angebote in Excel ausfüllen

2

Füllen Sie die Artikelpreise und die Fragebögen/ Formulare in der heruntergeladenen Exceldatei aus.

Sie können alle weißen Zellen bearbeiten. Achten Sie auf die Dezimalregeln auf Ihrem lokalen Laptop und in Coupa.

Die weißen Zellen unten sind Ihre Eingabefelder. Sie können diese Datei hochladen, um die von Ihnen eingegebenen Informationen in den bearbeitbaren Zellen in Ihrer Antwort zu speichern.

Von: Brenntag
Event: Ausschreibung: Verpackungsmaterial

Feldname	for	required	Ihre Antworten	Menge	Einheit	Startdatum	Enddatum	Informationen/Hinweise	Feldart	Bedarfsdatum
Artikel nicht in Chargen (unten)	N	Nichts erforderlich		N/A	N/A	N/A	N/A			N/A
Ihr Preis pro Einheit für "Artikel 01":	J*		123	1	Each				Preis pro Einheit (Betrag)	
Text Ihres Artikels:	J*		abc					Abschnitt Text in Anlage	1290	
Text Ihres Artikels:	J*		abc					Abschnitt Text in Anlage	1290	
Ihre Kapazität:	N		1						Artikelkapazität (Nummer)	
Währung:	J*		EUR						Währung (Währungscode)	
Ihr Artikelname:	J*		abc						Artikelname (Text)	
Ihre ID/Teilenummer:	J*		123						Artikelteilenummer (Text)	
Ihre Beschreibung:	J*		test						Artikelbeschreibung (langer Text)	
Ihre Vorlaufzeit:	N								Vorlaufzeit (Nummer)	
Ihr Preis pro Einheit für "Artikel 02":	J*		456	1	Each				Preis pro Einheit (Betrag)	
Text Ihres Artikels:	J*		avc					Abschnitt Text in Anlage	1291	
Ihre Kapazität:	N		1						Artikelkapazität (Nummer)	
Währung:	J*		EUR						Währung (Währungscode)	
Ihr Artikelname:	J*		avc						Artikelname (Text)	
Ihre ID/Teilenummer:	J*		123						Artikelteilenummer (Text)	
Ihre Beschreibung:	J*		test						Artikelbeschreibung (langer Text)	
Ihre Vorlaufzeit:	N								Vorlaufzeit (Nummer)	

Was beim Arbeiten in Excel zu berücksichtigen ist

Bitte beachten Sie, dass Sie in der heruntergeladenen Excel-Tabelle **nicht**

1. den Dateinamen vor dem Upload ändern
2. weitere Spalten hinzufügen können
3. die Reihenfolge der Spalten ändern
4. die Zeilen ändern
5. die Reihenfolge der Zeilen ändern

Andernfalls kann es zu Problemen beim erneuten Hochladen der Datei in Coupa kommen.

Ausschreibung: Verpack... - Excel-Hochladen

Schritte zum Hochladen Ihrer Antwort in Excel

1. **Downloaden Sie Antwortvorlage** (Hinweis: Diese Vorlage funktioniert nur für dieses Event)
2. **Füllen Sie die Excel-Datei aus oder aktualisieren Sie diese.**
 - Mit "*" gekennzeichnete Felder sind obligatorisch. Entsperren Sie die Excel-Datei nicht/heben Sie den Schutz der Excel-Datei nicht auf, wenn Sie beabsichtigen, diese hochzuladen.
 - Die Werte in der hochgeladenen Datei ersetzen alle aktuell gespeicherten Daten in Ihrer Antwort.
 - Sobald Sie auf "Hochladen starten" klicken, werden Werte in der Excel-Datei gespeichert, jedoch nicht gesendet.
 - Prüfen Sie nach Abschluss des Hochladens Ihre Antwort und klicken Sie auf "Übermitteln". Ihre Antwort wird erst dann gesendet.
3. **Aktualisierte Datei laden**
 de#Brennta...ent#348.xlsx

Durch Hochladen wird Ihre Antwort lediglich gespeichert. Sie müssen auf "Senden" klicken, um diese an den Einkäufer zu übermitteln.

Export erfolgreich abgeschlossen.

Angebote aus Excel in Coupa importieren (1/2)

3 Nachdem Sie die Excel-Datei lokal gespeichert haben, klicken Sie auf „**Von Excel importieren**“.

Dadurch wird Ihre Antwort in Coupa hochgeladen.

The screenshot shows the 'Artikel und Services' interface in Coupa. It features a table with the following columns: Name, Meine Kapazität, Erwartete Menge, Mein Preis, and Preis x erwartete Menge. The table contains two items: 'Artikel 01' with a price of 123,00 EUR and 'Artikel 02' with a price of 456,00 EUR. A total of 579,00 EUR is displayed at the bottom right. The 'Von Excel importieren' button is highlighted with a blue circle and a 'Klick' callout, indicating the next step in the process.

Name	Meine Kapazität	Erwartete Menge	Mein Preis	Preis x erwartete Menge >
Artikel nicht in Chargen (2 Artikel)				579,0000 EUR
Artikel 01		1,00 (Each) x	123,00 * =	123,00 EUR
Artikel 02		1,00 (Each) x	456,00 * =	456,00 EUR
				Gesamt 579,00 EUR

Nach Excel exportieren **3** Von Excel importieren Verlauf laden Speichern Antwort an Einkäufer übermitteln

Angebote aus Excel in Coupa importieren (2/2)

4 Klicken Sie auf **"Choose File"** und wählen Sie die für dieses Event heruntergeladene Excel-Datei aus.

Klicken Sie dann auf die Schaltfläche **„Hochladen starten“**, um den Upload-Prozess zu starten.

The screenshot shows the 'Ausschreibung: Verpack... - Excel-Hochladen' interface. It includes a list of steps: 1. Downloaden Sie Antwortvorlage, 2. Füllen Sie die Excel-Datei aus oder aktualisieren Sie diese, and 3. Aktualisierte Datei laden. A 'Choose File' button is highlighted with a blue box and a callout '4'. Below it, a file name 'de#Brennta...ent#348.xlsx' is visible. A green notification bar at the bottom reads 'Excel-Import erfolgreich. Vergessen Sie nicht, Ihre Änderungen unten zu senden.' Another green bar above it says 'Export erfolgreich abgeschlossen.' A 'Hochladen starten' button is highlighted with a blue box and a callout 'Klick'. A dark purple callout 'Upload-Bestätigung' points to the bottom green bar. The interface also shows a file icon and the text 'en-GB#Brenntag-Event#211'.

Antwort bearbeiten und Verlauf laden

Hinweis:

Sie können Gebote aktualisieren, bis das Ereignis endet.

Artikel und Services				
Name	Meine Kapazität	Erwartete Menge	Mein Preis	Preis x erwartete Menge >
Artikel nicht in Chargen (2 Artikel)				579,000 EUR
Artikel 01		1,00 (Each) x	123,00 * =	123,00 EUR
Artikel 02		1,00 (Each) x	456,00 * =	456,00 EUR
				Gesamt 579,00 EUR
				Verlauf laden Antwort bearbeiten

Verlauf laden
Zeigt den Verlauf der Änderungen in der Event-Antwort an

Antwort bearbeiten
Erlaubt das Editieren/Ändern der Antwort

Zu einem Sourcing-Event eine Frage stellen

The screenshot displays a web interface for a sourcing event titled "Ausschreibung: Verpack... – Event Nr. 348 Aktiv". A "Nachrichten" (Messages) sidebar is open, showing two messages from "Katleen Brunk". The first message, dated "vor 13 Stunden", mentions "Brenntag hat die folgenden Änderungen am Sourcing-Event vorgenommen: Ausschreibung: Verpackungsmaterial." and includes an attachment "updated Anlage name: Ausschreibungsunterlagen 'Nam...'" with a "mehr lesen" link. The second message, dated "vor 39 Minuten", mentions "Brenntag made the following changes to the sourcing event: Ausschreibung: Verpackungsmaterial." and includes a form "Added Form name: Generic Supplier Questionnaire_v2" and an attachment "Attachments Upda...". Below the messages is a "Neue Nachricht eingeben" field and a "Nachricht senden" button. At the bottom of the sidebar, a "Dateien anhängen" button is highlighted with a blue box. The main content area shows a section titled "Ihre Antwort" with a sub-section "Anlage" containing a "download_(5).csv" file.

Nutzen Sie das Nachrichten-Center, um Fragen zu stellen

Datei anhängen

05

Auf Auktionen antworten

eAuktion-Typen in Coupa

Englische Rückwärtsauktion

- Eine englische Rückwärtsauktion ist durch die direkte Rückmeldung auf ein abgegebenes Angebot gekennzeichnet.
- Ihr Rang wird in Coupa dynamisch angezeigt.
- Das beste (niedrigste) Angebot am Ende der Veranstaltung ist dasjenige, das den Zuschlag erhält.
- Basierend auf dem Angebotsstatus kann die Angebotszeit verlängert werden.

Niederländische Rückwärtsauktion

- Eine niederländische Rückwärtsauktion ist eine Art Auktion, bei der sich der Preis mit der Zeit um einen bestimmten Betrag oder Prozentsatz ändert.
- Der Preis beginnt niedrig und wird im Laufe der Zeit schrittweise erhöht.
- Der erste Teilnehmer, der den aufgerufenen Preis akzeptiert, erhält den Zuschlag für den Artikel.

Japanische Rückwärtsauktion

- Eine japanische Auktion ist eine Art von Uhrenauktion, bei der der Preis im Laufe der Zeit sinkt.
- Der Preis beginnt höher und wird im Laufe der Zeit schrittweise gesenkt.
- Jeder Teilnehmer muss bei jedem Schritt die Gesamtkosten akzeptieren. Ist dies nicht der Fall, ist die Veranstaltung für ihn beendet. Die Preise werden so lange gesenkt, bis nur noch ein aktiver Teilnehmer übrig ist oder bis die Auktion nach einer bestimmten Anzahl von Schritten endet.

Auf ein Sourcing-Event antworten (Auktionen)

Bevor die **Angebotsphase** einer Auktion startet, können Sie bereits ein Angebot an BRENNTAG senden. Zu diesem Zeitpunkt wird kein Ranking angezeigt und auch andere auktionsbezogene Funktionen sind nicht verfügbar..

Bei englischen Auktionen sehen die Lieferanten während der Gebotsabgabe ihre **Ränge**, wenn sie vor der Gebotsabgabe eine Antwort abgegeben haben. Andernfalls sehen sie ihre Ränge, sobald sie eine neue Gebotsantwort an BRENNTAG übermitteln.

Während der Ausschreibung können Sie die Antworten aktualisieren und erneut bei BRENNTAG einreichen.

Bei holländischen Auktionen gibt es nur die Möglichkeit, den aktuellen Preis zu akzeptieren, was zu einem direkten Ende der Auktion führt (da es nur einen Gewinner geben kann).

Bei japanischen Auktionen sehen Sie auch den aktuellen Preis bzw. die aktuellen Schritte und können ihn entweder akzeptieren oder davon absehen (was bedeutet, dass Sie für die Auktion nicht mehr berücksichtigt werden).

Auktion: Verpackungsma... – Event Nr. 355 Angebotsphase läuft

Angebots-Countdown **14 : 16**
Tage Std.

[Event-Info](#) [Meine Antwort](#)

☰ Artikel und Services

[Abbrechen](#) [Gebote abgeben](#)

Name	Meine Kapazität	Erwartete Menge	Mein Preis	Preis x erwartete Menge	
Artikel nicht in Chargen (2 Artikel)					
Artikel 01		1,00 (Each) x	<input type="text"/> * =	0,00 EUR	Geben Sie Ihren Preis ein
Artikel 02		1,00 (Each) x	<input type="text"/> * =	0,00 EUR	Geben Sie Ihren Preis ein
Gesamt				0,00 EUR	Geben Sie Ihren Preis ein

Entfernen von Geboten im Namen des Lieferanten (Rückwärtsauktion)

Wenn Lieferanten versehentlich ein falsches Angebot abgegeben haben, können sie eine Nachricht an den BRENNTAG-Einkäufer senden, um das Angebot zu löschen.

Der BRENNTAG-Einkäufer kann das letzte Angebot im Namen des Lieferanten löschen.

Die Löschung des Angebots wird im Ereignisprotokoll auf beiden Seiten vermerkt.



Thank you!