

ZASADY BEZPIECZEŃSTWA OBOWIĄZUJĄCE NA TERENIE BRENNTAG POLSKA SP. Z O.O.

Brenntag Polska jest dystrybutorem szerokiej gamy standardowych i specjalistycznych surowców chemicznych, tworzyw sztucznych i kauczuków syntetycznych oraz opakowań o różnych zastosowaniach. Działalność Spółki obejmuje również produkcję oraz dystrybucję płynnych i stałych dodatków do pasz. Świadomi odpowiedzialności za zapewnienie bezpieczeństwa obrotu surowcami chemicznymi prowadzimy naszą działalność zgodnie z wymogami prawa, standardami jakości, dobrymi praktykami i - a nawet przede wszystkim - zasadą Safety First.

1. ZASADY OGÓLNE

- 1.1 W celu zapewnienia bezpieczeństwa osób i mienia oraz spełnienia wymagań określonych w przepisach szczególnych Brenntag Polska stosuje monitoring wizyjny oraz kontrolę wstępu do lokali i na teren zarządzany przez Spółkę. Zebrane w ten sposób dane nie są wykorzystywane do żadnych innych celów.
- 1.2 Dostęp do lokalizacji Brenntag Polska jest możliwy po okazaniu dokumentu tożsamości lub stałej przepustki. Służba ochrony weryfikuje potrzebę wejścia na teren lokalizacji i wydaje odpowiedni dokument (kartę/ przepustkę) umożliwiającą wejście lub wjazd. Brak podania danych identyfikacyjnych przez osobę odwiedzającą oraz możliwości weryfikacji jej tożsamości na podstawie właściwego dokumentu może być powodem odmowy wstępu do lokalizacji.
- 1.3 Brenntag Polska przywiązuje wagę do poszanowania prywatności użytkowników korzystających z naszych usług, w tym również wszystkich gości i kontrahentów odwiedzających nasze lokalizacje. Przetwarzanie danych osobowych w postaci imienia, nazwiska, numeru rejestracyjnego pojazdu oraz (np. w wypadku kierowców) nr PESEL lub nr paszportu/ karty pobytu - następuje w celu identyfikacji niezbędnej do wykonania przez administratora umowy (sprzedaży, dostawy, przewozu itp.).
- 1.4 Szczegółowe informacje dotyczące przetwarzania danych osobowych zawarte są w Polityce Ochrony Prywatności oraz w odpowiednich klauzulach informacyjnych i są udostępniane za pośrednictwem strony internetowej Spółki (link: <https://www.brenntag.com/pl-pl/brenntag-polska/polityka-ochrony-prywatno-ci.jsp>) oraz dostępne w lokalizacjach Brenntag Polska.
- 1.5 Z Brenntag Polska, będącym administratorem danych osobowy, można się skontaktować:
 - pisemnie, na adres: Brenntag Polska Sp. z o.o. ul. J. Bema 21, 47-224 Kędzierzyn-Koźle,
 - za pośrednictwem poczty elektronicznej na adres bodo@brenntag.pl

2. PODSTAWOWE ZASADY BEZPIECZEŃSTWA

- 2.1 Wszystkie osoby przebywające w naszej lokalizacji (pracownicy, dostawcy, klienci, kierowcy, goście) są odpowiedzialne za swoje działania i powinni wykonywać swoje zadania w sposób bezpieczny. Wszystkie osoby pracujące i przebywające na naszym terenie powinny zachować szczególną ostrożność, zwłaszcza w czasie przebywania poza pomieszczeniami biurowymi.
- 2.2 Przebywanie lub poruszanie się pracowników firm zewnętrznych i gości poza strefami (pomieszczeniami) udostępnionymi tym osobom jest zabronione. Na terenie magazynu są wydzielone strefy, w których obowiązują, rygorystycznie przestrzegane, szczególne wymagania higieniczne (zwane strefą HACCP).
- 2.3 W lokalizacjach Brenntag Polska - poza pomieszczeniami biurowymi - obowiązuje nakaz noszenia kamizelek odblaskowych, a w pomieszczeniach magazynowych dodatkowo kasków i okularów ochronnych.
- 2.4 Goście wchodzący na teren magazynu powinni być ubrani w pełną odzież i pełne obuwie. Na teren magazynu nie zostaną wpuszczeni goście w krótkich spodenkach lub spódniczkach, odzieży z krótkim rękawem lub butach z odkrytymi palcami lub piętami. W uzasadnionych okolicznościach zgodę na wejście do magazynu, w odzieży i obuwiu innym od wymaganego, może wydać dyrektor/ kierownik magazynu, po analizie zagrożeń i określeniu warunków pobytu gościa w magazynie.
- 2.5 Palenie na terenie lokalizacji jest dozwolone wyłącznie w wydzielonych i oznaczonych miejscach.
- 2.6 W celu uniknięcia wypadków i incydentów wszystkie osoby przebywające w lokalizacji Brenntag Polska muszą przestrzegać obowiązujących przepisów, w tym przepisów BHP, stosować się do znaków BHP i innych zasad, które są przekazywane w formie pisemnej lub ustnej.
- 2.7 Podczas pracy z niebezpiecznymi substancjami chemicznymi występują zagrożenia związane np. z wybuchem, pożarem, zatruciem, oparzeniem chemicznym lub szkodą środowiskową. Na wykonanie prac, które nie należą do rutynowych działań magazynowych i mogą stwarzać zagrożenia konieczne jest posiadanie specjalnego zezwolenia, które wystawia dyrektor/ kierownik magazynu lub osoba przez niego upoważniona.
- 2.8 Prace wykonywane przez firmy zewnętrzne muszą być realizowane w sposób bezpieczny z zachowaniem wszystkich zasad BHP a rozpoczęcie ich musi być poprzedzone dokonaniem ustaleń z dyrektorem/ kierownikiem magazynu lub osobą przez niego upoważnioną.
- 2.9 W razie zaistnienia wypadku lub incydentu należy natychmiast powiadomić osobę zarządzającą daną lokalizacją lub opiekuna/ koordynatora określonych prac lub innego pracownika Brenntag Polska.
- 2.10 Wszystkie osoby przebywające w naszej lokalizacji w przypadku ogłoszenia alarmu (sygnał alarmowy dźwiękowy, akustyczny lub polecenie obsługi) są zobowiązane niezwłocznie udać się w rejon ewakuacji i pozostać w nim do czasu odwołania alarmu lub zastosować się do innych poleceń osoby kierującej akcją ewakuacyjną.

Szczegółowe informacje dotyczące zasad poruszania się i przebywania na terenie obiektu dostępne są u dyrektora/ kierownika magazynu lub jego zastępcy.

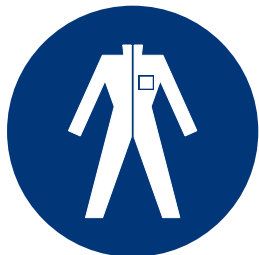
3. SZCZEGÓŁOWE ZASADY BEZPIECZEŃSTWA

3.1 Na terenie Brenntag Polska zakazuje się:



- palenia papierosów, używania zapalniczek, otwartego ognia poza miejscami wyznaczonymi
- wprowadzania do magazynu pojazdów mechanicznych niezgodnie z przepisami bezpieczeństwa
- prowadzenia pojazdów z prędkością większą niż 15 km/h
- manewrowania pojazdami mechanicznymi w sposób stwarzający zagrożenie
- nieuzasadnionego oddalania się od pojazdu
- pozostawiania pojazdu z włączonym silnikiem w czasie załadunku/rozładunku
- wyrzucania śmieci na teren magazynu (prosimy używać dostarczonych pojemników)
- w wyznaczonych strefach Ex używania urządzeń elektrycznych (telefonów komórkowych, radiodbiorników samochodowych)
- wysyłania jakichkolwiek sygnałów akustycznych bez uzasadnionej potrzeby
- stosowania odzieży mogącej stanowić zagrożenie dla wykonywanych prac
- używania materiałów iskrzących
- naprawiania pojazdów mechanicznych na terenie magazynu
- jedzenia i picia na terenie magazynu poza wyznaczonymi miejscami
- dotykania jakichkolwiek produktów lub używania jakichkolwiek przyrządów bez pozwolenia
- wnoszenia niebezpiecznych substancji i przedmiotów na teren magazynu bez pozwolenia
- pozostawiania jakiegokolwiek próbek produktów w magazynie (należy przekazać je do biura lub laboratorium)
- przebywania nieupoważnionym osobom (np. rodzinie i znajomym) na terenie magazynu
- holowania pojazdu mechanicznego lub innego wbrew przepisom ruchu drogowego
- wjeżdżania na teren magazynu kiedy wszystkie zawory i włazy nie są szczelnie zamknięte
- załadunku/ rozładunku bez wymaganych środków ochrony indywidualnej i zgody obsługi magazynu
- uruchamiania silnika pojazdu mechanicznego w przypadku wycieku lub kiedy trwa załadunek/ rozładunek auta
- przeprowadzania jakichkolwiek niebezpiecznych czynności

3.2 Na terenie Brenntag Polska nakazuje się:



- stosować się do przepisów ruchu drogowego (na terenie placówek Brenntag Polska pierwszeństwo zawsze posiadają wózki widtowe)
- zachowywać się w zdyscyplinowany sposób
- podnieść poręcz przed wejściem na cysternę i opuścić ją po zejściu z cysterny (towary luzem)
- podłączyć pojazd mechaniczny do uziemienia przed rozpoczęciem jakiegokolwiek operacji załadunku/ rozładunku (wybrane towary luzem)
- być wyjątkowo ostrożnym przy przemieszczaniu się. Używać środków ochrony indywidualnej m.in. rękawic, butów, kasków
- używać okularów ochronnych lub googli oraz przyłbic przy obsłudze zaworów i podłączeń rurociągów (towary luzem)
- używać kasków, odzieży i środków ochrony indywidualnej zapewniających odpowiednią ochronę zgodnie z Kartą Charakterystyki przewożonego produktu
- postępować zgodnie z instrukcjami obsługi magazynu i poprosić ich o pomoc w przypadku jakichkolwiek wątpliwości
- zamykać wszystkie włazy i zawory wylotowe nie zapominając o zaworze dennym po załadunku/ rozładunku. Wszystkie towary płynne muszą być rozładowywane w sposób bezpieczny i nie stwarzający zagrożenia dla środowiska naturalnego

3.3 Znaki, opisujące niebezpieczeństwa związane z działalnością magazynu:



- zagrożenie związane z magazynowaniem i operacjami na produktach łatwopalnych
- ryzyko wdychania lub kontaktu z trującymi i szkodliwymi substancjami
- niebezpieczeństwa związane z ruchem kołowym
- ostrzeżenie o przemieszczających się pojazdach i środkach transportu bliskiego

UWAGA!

Na terenie placówek Brenntag Polska pierwszeństwo zawsze posiadają wózki widtowe.



4. ZASADY BEZPIECZEŃSTWA W TRAKCIE TRANSPORTU TOWARÓW I WYKONYWANIA OPERACJI ZAŁADUNKU/ ROZŁADUNKU

Kierowca zobowiązany jest do stosowania się do:

- znaków informacyjnych umieszczonych przed wjazdem do danej lokalizacji i na portierni
- planu ewakuacyjnego na wypadek awarii
- ogólnych zapisów dotyczących bezpieczeństwa na terenie firmy umieszczonych na drugiej stronie przepustki jednorazowej
- wewnętrznej instrukcji poruszania się po terenie danej lokalizacji.

Na terenie Brenntag Polska obowiązują określone zasady stosowania odzieży ochronnej i środków ochrony indywidualnej. Kierowcy muszą się do nich stosować bez względu na wymagania poszczególnych firm transportowych.

1. **Przy dostawach towarów opakowanych** kierowca powinien nosić - kask, okulary ochronne, rękawiczki, buty ochronne, odzież ochronną i kamizelkę odblaskową.
2. **Przy dostawach towarów luzem** kierowca powinien nosić - kask, gogle bezpieczeństwa lub przyłbicę, buty ochronne, rękawiczki, kombinezon chemiczny (dotyczy produktów żrących), kamizelkę odblaskową (o ile odzież robocza nie spełnia wymagań zwiększonej widoczności).
3. **Przy dostawach towarów luzem (rozpuszczalniki)** kierowca powinien nosić - kask, gogle bezpieczeństwa, buty ochronne, rękawiczki, odzież ochronną iskrobezpieczną i niepalną, kamizelkę odblaskową (o ile odzież robocza nie spełnia wymagań zwiększonej widoczności). Odzież ochronna, obuwie i środki ochrony indywidualnej powinny spełniać wymagania dotyczące pracy w strefach zagrożonych wybuchem.

Kierowcy powinni być wyposażeni w odzież i środki ochrony indywidualnej (odpowiednio do przewożonego produktu, zgodnie z kartą charakterystyki produktu).

4.1 Przykłady prawidłowego doboru odzieży i środków ochrony indywidualnej

Buty ochronne - ogólnie buty w standardzie S3/S2 (EN20345), dodatkowo buty w standardzie ESD (EN61340) lub o oporności $<10^8 \Omega$ podczas pracy w strefach zagrożonych wybuchem 0,1.

Odzież ochronna - jeżeli nie ma kontaktu z produktami o działaniu żrącym lub produktami łatwopalnymi wystarczające jest użycie zwykłej poliestrowo-bawełnianej odzieży roboczej pełnej. Nie wolno używać odzieży prywatnej.

Jeśli narażenie na produkty żrące jest możliwe, należy stosować całą odzież roboczą chroniącą przed ciekłymi chemikaliami, typ 6 zgodnie z EN 13034. Przy rozładunkach luzem produktów żrących należy stosować kombinezon chemiczny Typ 3 lub 4 zgodnie z EN 14605.

Podczas pracy z produktami łatwopalnymi dodatkowo odzież powinna być:

- odzież trudnopalna - zgodnie z normą EN 531
- antystatyczna - zgodnie z normą EN 1149 w strefach ATEX 0,1

Rękawiczki - odporne na przewożony produkt, powinny spełniać normę EN420 i EN388.

W przypadku gdy kierowca nie będzie posiadał odpowiedniej odzieży ochronnej i środków ochrony indywidualnej przedsiębiorca wskaże gdzie istnieje możliwość kupna w/w środków. Kierowcy, którzy nie będą posiadali właściwego wyposażenia nie będą mogli dokonywać załadunków/ rozładunków na terenie Brenntag Polska.

5. SZCZEGÓLNE ZASADY PRZY ZAŁADUNKACH

5.1 Kierowca

Każdy kierowca, dokonujący załadunku na terenie Brenntag Polska powinien być pisemnie zaawizowany. Awizo powinno zawierać dane kierowcy i pojazdu oraz numer polecenia Brenntag Polska. Awizo nie dotyczy załadunków wykonywanych na zlecenie Brenntag Polska.

Każdy kierowca zgłaszający się do załadunku na terenie Brenntag Polska powinien posiadać następujące ważne dokumenty:

- dokument tożsamości
- prawo jazdy ważne dla klasy prowadzonego pojazdu
- zaświadczenie o przeszkoleniu ADR, jeśli załadunek dotyczy takich towarów
- pisemną instrukcję dla załogi pojazdu, jeśli załadunek dotyczy transportu towarów niebezpiecznych

5.2 Pojazd

Wszystkie pojazdy, które zgłaszają się do załadunku mogą być poddane wrywkowej kontroli, której celem jest sprawdzenie:

- wizualna kontrola uszkodzeń zewnętrznych elementów pojazdu
- wizualna kontrola stanu opon
- kontrola ważności gaśnic, plomb
- kontrola ważności węży spustowych
- kontrola wyposażenia wymaganego przepisami ADR w przypadku przewozu tego typu towarów
- kontrola czystości przestrzeni ładunkowej

W pojeździe powinny znajdować się pasy spinające, którymi można zabezpieczyć ładunek.

W pojeździe do załadunku towarów luzem powinny znajdować się tzw. szelki zabezpieczające dla kierowcy. Dla załadunku pojazdów transportujących towary luzem wymagane jest świadectwo mycia cysterny i oraz świadectwo mycia węży.

Dla węży powinien być dostępny certyfikat odporności, czyli dokument potwierdzający do rozładunku jakich produktów jest przystosowany.

Na żądanie pracownika Brenntag Polska, odpowiedzialnego za załadunek towaru, kierowca lub spedytor zobowiązani są dostarczyć listę towarów z trzech poprzedzających załadunek transportów.

6. SZCZEGÓLNE ZASADY PRZY ROZŁADUNKACH

6.1 Kierowca

Każdy kierowca, dokonujący załadunku na terenie Brenntag Polska powinien być zaawizowany i umówiony na rozładunek w konkretnym oknie czasowym.

Każdy kierowca zgłaszający się do załadunku na terenie Brenntag Polska powinien posiadać następujące ważne dokumenty:

- dokument tożsamości
- prawo jazdy ważne dla klasy prowadzonego pojazdu
- zaświadczenie o przeszkoleniu ADR, jeśli załadunek dotyczy takich towarów

6.2 Pojazd

Wszystkie pojazdy, które zgłaszają się do rozładunku mogą być poddane wrywkowej kontroli, której celem jest sprawdzenie:

- wizualna kontrola uszkodzeń zewnętrznych elementów pojazdu
- wizualna kontrola stanu opon
- kontrola ważności gaśnic, plomb
- kontrola ważności węzów spustowych
- kontrola wyposażenia wymaganego przepisami ADR w przypadku przewozu tego typu towarów
- kontrola czystości przestrzeni ładunkowej

W pojeździe powinny znajdować się pasy spinające, którymi można zabezpieczyć ładunek.

W pojeździe do załadunku towarów luzem powinny znajdować się tzw. szelki zabezpieczające dla kierowcy.

Dla rozładunku pojazdów przywożących towary luzem wymagane jest świadectwo mycia cysterny i węży.

Na żądanie pracownika Brenntag Polska, odpowiedzialnego za przyjęcie towaru, kierowca lub spedytor zobowiązani są dostarczyć listę towarów z trzech poprzedzających załadunek transportów.

7. ZASADY ZAŁADUNKU I ROZŁADUNKU TOWARÓW PODLEGAJĄCYCH NORMOM HACCP I GMP

7.1. Załadunek

- środek transportu musi posiadać udokumentowane i ważne dopuszczenie przez Sanepid
- skrzynia ładunkowa musi być pokryta materiałem łatwozmywalnym
- środek transportu musi być czysty, bez obcych zapachów (posiada świadectwo mycia, bądź zapisy z mycia)
- środek transportu nie ma uszkodzonego poszycia przestrzeni ładunkowej, która zabezpiecza przed działaniem czynników atmosferycznych
- jeśli ładunek wymaga temperatury kontrolowanej pojazd powinien być wyposażony w urządzenia niezbędne do jej utrzymania i rejestrowania

7.2. Rozładunek

Środki transportu przeznaczone do przewozu towarów luzem muszą:

- być używane wyłącznie do tego celu i wykonane z materiałów przeznaczonych do kontaktu z żywnością
- być oznakowane, poprzez umieszczenie w sposób trwały na zewnętrznej powierzchni napisu wskazującego przeznaczenie tego środka transportu
- posiadać świadectwo mycia. W świadectwie musi być informacja o umyciu poszczególnych komór, węży i akcesoriów

Środki transportu skrzyniowe:

- poszycie przestrzeni ładunkowej (zabezpieczenie przed działaniem czynników atmosferycznych) nie może być uszkodzone
- ładunek musi być zabezpieczony przed przemieszczaniem się
- przestrzeń ładunkowa bez obcych zapachów
- jeśli ładunek wymaga temperatury kontrolowanej pojazd powinien być wyposażony w urządzenia niezbędne do jej utrzymania i rejestrowania

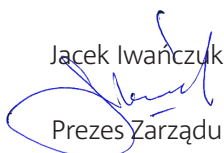
7.3 Kierowca


Kierowca ładujący towary podlegające normom HACCP i GMP powinien oprócz dokumentów wymienionych w pkt. 3.1 posiadać również aktualną książeczkę zdrowia dla celów sanitarno-epidemiologicznych.

8. POSTĘPOWANIE KIEROWCY W WYPADKU OGŁOSZENIA EWAKUACJI

W przypadku ogłoszenia alarmu (sygnał alarmowy dźwiękowy, akustyczny lub polecenie obsługi) przerwij załadunek/ rozładunek. Zamknij wszystkie włązy i zawory. Jeśli to możliwe lub jeśli zostaniesz poproszony zaparkuj swój pojazd tak żeby nie utrudniać akcji ratunkowej. Jeśli nie możesz przesunąć swego pojazdu, wyłącz silnik i zostaw kluczyki w stacyjce a następnie udaj się w rejon ewakuacji i pozostań do czasu odwołania alarmu. Wszystkie strategiczne rejony są wyposażone w przyciski awaryjne, które mogą być używane tylko przez obsługę magazynu.

OSOBY, KTÓRE ZŁAMIĄ W/W ZASADY BĘDĄ NIEZWŁOCZNIE USUNIĘTE Z TERENU MAGAZYNU


Jacek Iwańczuk
Prezes Zarządu


Andrzej Wojtaś
Członek Zarządu