



2. QUARTAL 2022: ERGEBNISSE

10. AUGUST 2022

Pressegespräch zu den Ergebnissen des 2. Quartals 2022

Connecting**Chemistry**

BRENNTAG

Agenda

HIGHLIGHTS Q2 2022
KENNZAHLEN Q2 2022
AUSBLICK



Highlights Q2 2022

UMSATZ
(fx adj.)

+37,4%

5.061,2 Mio. EUR

ROHERTRAG
(fx adj.)

+28,0%

1.144,8 Mio. EUR

OPERATIVES EBITDA
(fx adj.)

+41,0%

533,8 Mio. EUR

ERGEBNIS JE AKTIE

1,86 EUR

Signifikant höher als in Q2 2021

**PROJECT BRENNTAG
LIEFERT EIN JAHR FRÜHER
ALS GEPLANT**

~195 Mio. EUR op. EBITDA

Erreichung unseres PB-Ziels bis
Ende 2022 erwartet

FREE CASHFLOW

157,6 Mio. EUR

Dank starker operativer Leistung
über Vorjahresniveau

**GJ 2022 PROGNOSE IM JUNI
2022 ANGEHOBEN**

1.750 – 1.850 Mio. EUR

Ergebnisse im oberen Bereich der
Prognose erwartet

**DIVIDENDEN-
AUSSCHÜTTUNG IN Q2 22**

1,45 EUR pro Aktie

11. Dividendenerhöhung in Folge

Brenntag meistert die außerordentlich herausfordernden makro-ökonomischen und geopolitischen Bedingungen auch in Q2 2022 gut

- Neben geopolitischen Unsicherheiten sehen wir immer noch Druck auf die globalen Lieferketten
- Weitere COVID 19-Lockdowns betreffen vor allem den asiatisch-pazifischen Raum und China
- Globale Marktbedingungen sind durch hohe Preisvolatilität gekennzeichnet
- Starker Preisanstieg bei Rohstoffen, Energie und Transport

- Unser Ukraine-Geschäft ist wieder operativ
- Widerstandsfähigkeit durch Nutzung verschiedener, weltweiter Lieferketten
- Brenntag profitiert von hoher Diversifizierung im Produktportfolio sowie der Lieferantenbasis
- Aufrechterhaltung der Versorgung und die kontinuierliche Belieferung der Kund:innen sind entscheidende Erfolgsfaktoren

Durch Lieferfähigkeit, Preisweitergabe und Margenverbesserung konnte Brenntag in einem herausfordernden Umfeld weiterhin ein sehr starkes EBITDA-Wachstum verzeichnen

Project Brenntag: Zielerreichung seit Beginn der Implementierung

**Project Brenntag
Ziel GJ 2023¹**

~220 Mio. EUR
Operating EBITDA-
Beitrag



Ein Jahr vor Plan: Wir erwarten die Erreichung unseres PB-Ziels bis Ende 2022

**Project Brenntag
Leistungen²**

~195 Mio. EUR

Fakten & Zahlen²

- Struktureller Stellenabbau: rund 1.060
- Standortschließungen weltweit: 85
- Kosten Project Brenntag: 77 Mio. EUR

in Mio. EUR
seit Projektbeginn

Geschäftsjahr	in Mio. EUR
GJ 2020	15
GJ 2021	120
GJ 2022	195

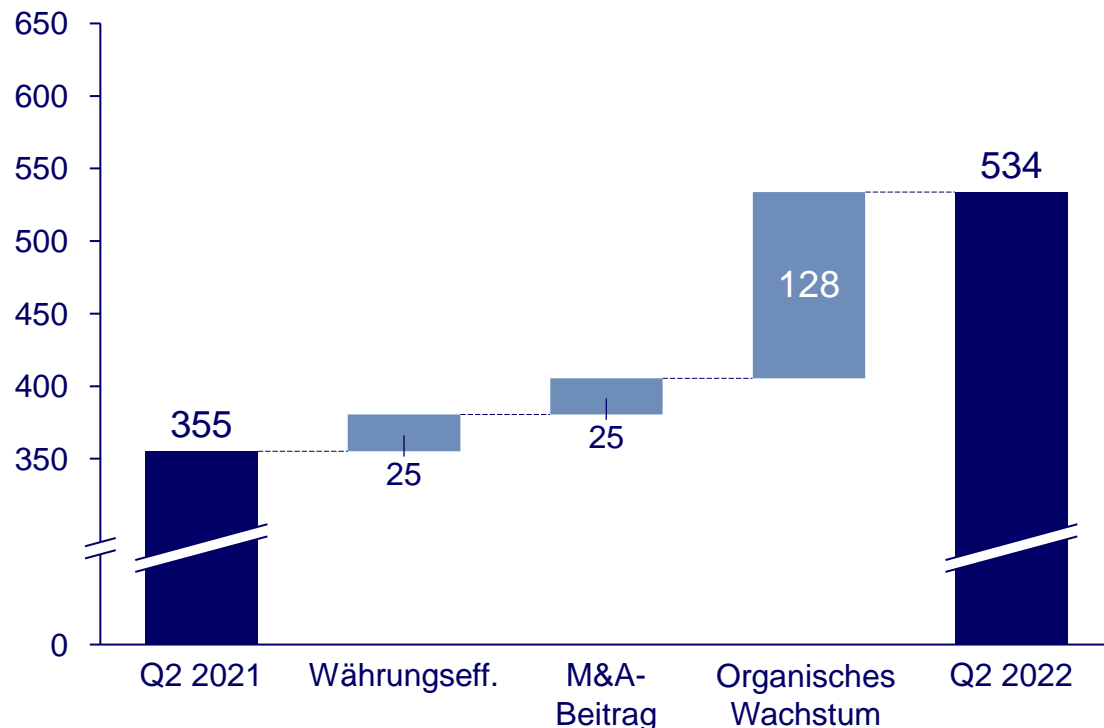
¹⁾ Berechnungen beruhen teilweise auf Annahmen des Managements; ²⁾ Gegenüber dem Basisjahr 2019

Kennzahlen Q2 2022: Operatives EBITDA-Brücke*

Operatives EBITDA-Wachstum (fx adj.)

in Mio. EUR

+41%



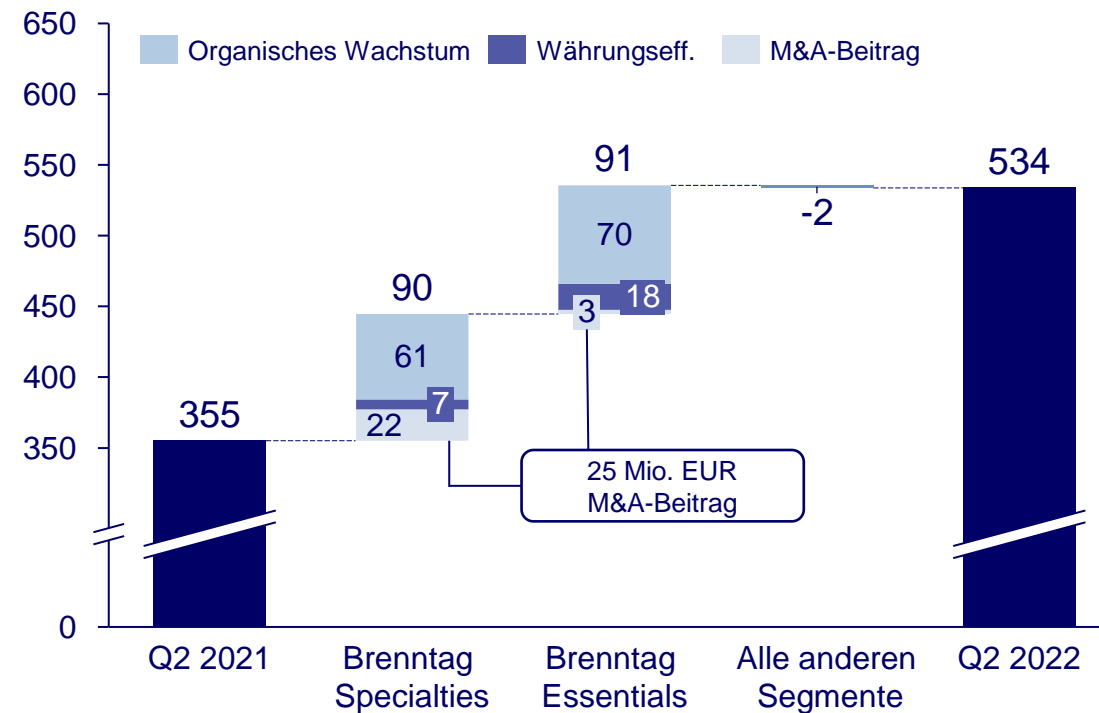
Operatives EBITDA-Wachstum (fx adj.)

in Mio. EUR

+56%

+30%

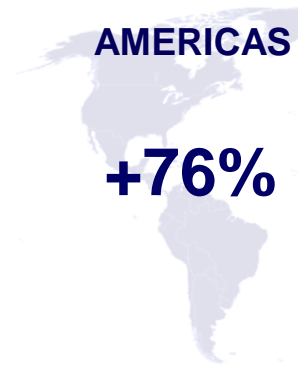
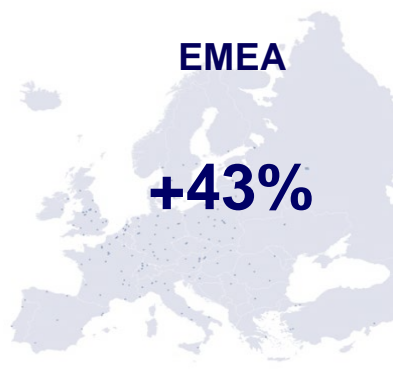
+41%



* Die Berechnungen basieren teilweise auf Annahmen des Managements. Aufgrund von Rundungen können die im Dokument genannten Summen von einzelnen Zahlenangaben geringfügig abweichen

Kennzahlen Q2 2022: Brenntag Specialties

Operatives EBITDA-Wachstum (fx adj.)
in Prozent



Focus industries (GP dev.)

Nutrition 

Pharma 

Personal Care/Hi&I 

Water Treatment 

Material Science 

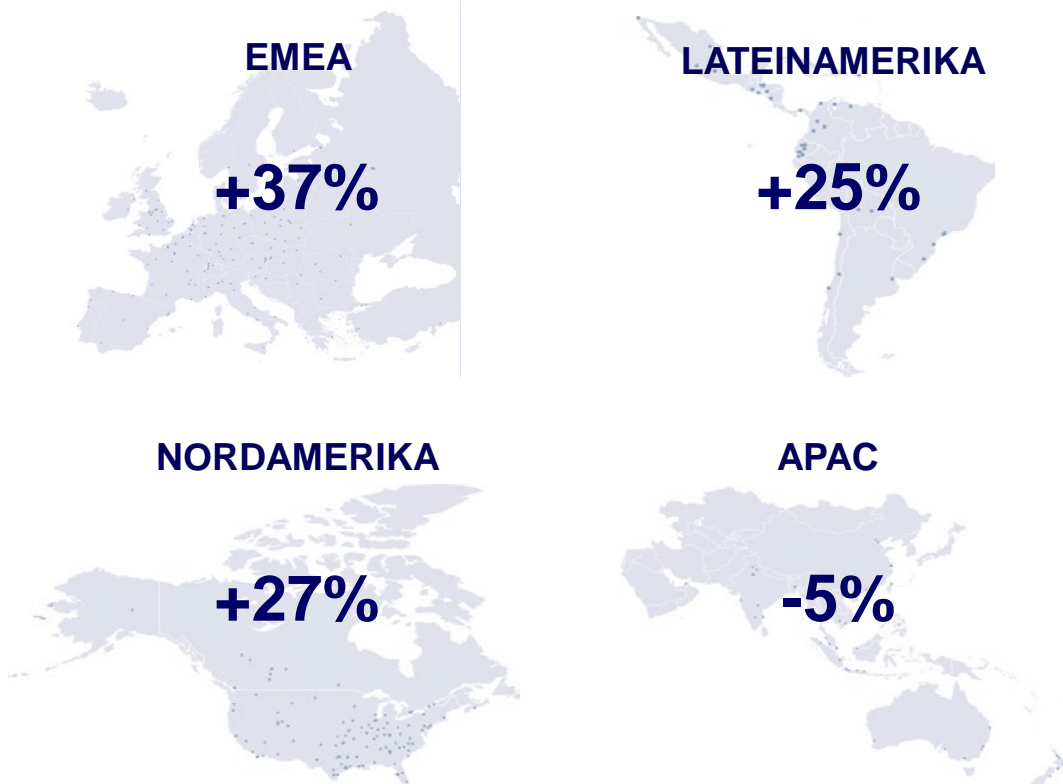
Lubricants 

- Brenntag Specialties wuchs erwartungsgemäß stärker als Brenntag Essentials
- Starker Anstieg des Rohertrags* um 42,2%
- Op. EBITA-Wachstum* von 57,2%
- Breit gefächertes Wachstum in allen Segmenten
- Wachstum hauptsächlich organisch
- Alle Fokusindustrien wuchsen zweistellig; Life-Science-Industrien besonders stark
- Makroökonomisches Umfeld gekennzeichnet durch inflationäre Kostenentwicklung und Versorgungsengpässe

*Wachstumsraten sind um Währungseffekte bereinigt.

Kennzahlen Q2 2022: Brenntag Essentials

Operatives EBITDA-Wachstum (fx adj.)
in Prozent



- Op. EBITDA-Entwicklung fast ausschließlich organisch
- Starker Anstieg des Rohertrags* um 19,5%
- Op. EBITA-Wachstum* um 40,5%
- EMEA, Nordamerika und Lateinamerika besonders stark
- Asien-Pazifik durch schwerwiegende Lockdowns in China beeinflusst
- Verschiedene Einflussfaktoren wie hohe Energiepreise, Druck auf die Lieferketten und inflationäre Transportkostenentwicklung
- Aufrechterhaltung der Versorgung der Kund:innen war erneut zentraler Erfolgsfaktor

*Wachstumsraten sind um Währungseffekte bereinigt.

Ausblick 2022: Gut positioniert in einem außergewöhnlich herausfordernden Umfeld



Prognose Operatives EBITDA

- Prognose im Juni 2022 angehoben: Bandbreite zuvor bei 1.450 – 1.550 Mio. EUR
- Prognose für das op. EBITDA im GJ 2022 in der Bandbreite von 1.750 – 1.850 Mio. EUR bestätigt
- **Wir gehen davon aus, den oberen Bereich der Prognose zu erreichen**



Kommentare

- Prognose beinhaltet Effizienzverbesserungen durch Project Brenntag und Ergebnisbeiträge aus bereits abgeschlossenen Akquisitionen
- Angaben basieren auf der Annahme, dass die Wechselkurse stabil bleiben



Makro-Umfeld





- Prognose geht davon aus, dass die Auswirkungen der COVID-19-Pandemie sowie das geopolitische und makroökonomische Umfeld für den Rest des Jahres nicht wesentlich von dem bisher bekannten Ausmaß abweichen werden
- Starke Ergebnisse in Q2 2022 und bisher anhaltend positiver Trend in Q3 – wir beobachten die aktuellen Entwicklungen aber weiterhin genau



Zusätzliche Informationen

- EUR/USD: ~1,09 (2021: ~1,18)
- EUR/USD-Sensitivität (GJ Basis):
Delta von EUR/USD +/- 1 Cent = EUR ~ -/+ 5 Mio. op. EBITDA
- Steuerquote: ~26% – 27%
- Capex 2022: ~290 Mio. EUR

Brenntag strategisch gut auf Kurs

 Operative Geschäftsstruktur	<ul style="list-style-type: none">▪ Strategisch war es die richtige Entscheidung, zwei globale Geschäftsbereiche einzuführen▪ Dedizierte Teams im Vertrieb und differenzierter Steuerungsansatz
 Project Brenntag	<ul style="list-style-type: none">▪ Unser Transformationsprogramm Project Brenntag ist auf sehr gutem Kurs▪ Wir erwarten, unser PB-Ziel Ende 2022 zu erreichen – ein Jahr vor Plan
 Starke Q2 2022-Ergebnisse	<ul style="list-style-type: none">▪ Mit den starken Ergebnissen in Q2 2022 stellt Brenntag erneut seine Stärken unter Beweis▪ Brenntag Specialties wächst stärker als Brenntag Essentials
 Prognose GJ 2022	<ul style="list-style-type: none">▪ Prognose im Juni 2022 angehoben: Zuvor lag die Bandbreite bei 1.450 – 1.550 Mio. EUR▪ Prognose für das operative EBITDA im Geschäftsjahr 2022 in der Bandbreite von 1.750 – 1.850 Mio. EUR bestätigt▪ Ergebnisse im oberen Bereich der Prognose erwartet

Vielen Dank für Ihre Aufmerksamkeit!



Christian Kohlpaintner
CEO

**Gerne
beantworten wir
Ihre Fragen!**



Kristin Neumann
CFO